



# 2023-2024



DISTRITO ESCOLAR INDEPENDIENTE DE CROWLEY

## Informe de Calidad / Escuela Secundaria North Crowley Sistema Integral de Rendición de Cuentas

Estadísticas Importantes para la Comunidad

### CALIFICACIÓN DE CALIDAD ESCOLAR ASIGNADA POR EL DISTRITO

#### 2023-2024 ACADÉMICOS

ALGEBRA I (Meta del Distrito) ★		
Cerca del Nivel	Cumple con el Nivel	Domina el Nivel
56%	10%	3%
ENGLISH I		
Cerca del Nivel	Cumple con el Nivel	Domina el Nivel
65%	43%	10%
ENGLISH II		
Cerca del Nivel	Cumple con el Nivel	Domina el Nivel
71%	49%	4%
US HISTORY		
Cerca del Nivel	Cumple con el Nivel	Domina el Nivel
92%	53%	22%

TEA Clasificación: TBD  
Línea de base Año 2023

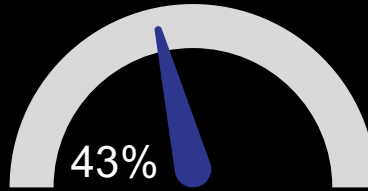
### Estudiantes MATRÍCULADOS

TOTAL  
3,243



● AP Enrollment ● Dual Credit Enrollment ● On Ramps Enrollment

### Avanzado ACADÉMICOS



% de estudiantes matriculados en cursos avanzados

### CAREER & TECHNOLOGY

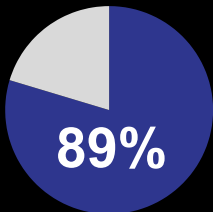
80% Enrolled



% de estudiantes matriculados en cursos CTE


AMBIENTE ESCOLAR

**Comportamiento Positivo de los estudiantes** 4  
(Meta del Distrito) ★  
% de estudiantes sin OSS suspensiones



### DISCIPLINA de Estudiantes

Incidentes de Disciplina



● En Suspensión Escolar ● Suspensión fuera de la escuela

### PROMEDIO DE GRADUACIÓN

95%

2023-2024

### College, Career, & Military Readiness (CCMR)

57%

2023-2024

\*NECESITA ATENCIÓN DEBIDO A CAMBIOS EN LOS CÁLCULOS STAAR

### Información de MAESTROS



1:28

Maestro Estudiantes

### Antigüedad de Maestros



206 MAESTROS EN EL CAMPUS

### PREPARACIÓN Para la Universidad

Para la Universidad

% de estudiantes se gradúan con créditos universitarios

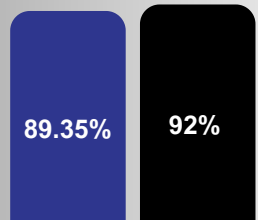
18.4%

% becas obtenidas \$33,568,271


% aceptado en la universidad

94%

### PORCENTAJE DE ASISTENCIA



2022-2023 2023-2024



# 2023-2024



## DISTRITO ESCOLAR INDEPENDIENTE DE CROWLEY

# Informe de Calidad / Escuela Secundaria North Crowley Sistema Integral de Rendición de Cuentas

## LA JUNTA DIRECTIVA DE CISD



Nuestra aspiración en Crowley ISD es garantizar que todos los estudiantes tengan acceso a una GRAN ESCUELA y reciban excelentes experiencias educativas para que alcancen su máximo potencial. Cuando nuestros estudiantes se gradúen de Crowley ISD, se irán con algo más que un diploma. Se irán con opciones y oportunidades. Diseñamos este Informe de calidad escolar (SQR, por su siglas en inglés) para resaltar estadísticas importantes y compartir con nuestra comunidad las áreas de progreso, las áreas de oportunidad y la calidad integral de cada escuela en Crowley ISD. Este SQR es nuestro esfuerzo por aumentar la transparencia al sintetizar las estadísticas cuantitativas con las voces cualitativas de los padres para proporcionar una evaluación completa de la calidad escolar.

### Oportunidades de participación

Participación Estudiantil  
Fine Arts



Participación Estudiantil  
Athletics



### COMPROMISO DEL ESTUDIANTE 5

- Asian Student Union
- Drama Club
- Blue Crew
- Anime Club
- Gaming ESports Club
- Society of Gentlemen
- Just Keep Living
- Student Council
- Girls Inc.
- Fine Arts
- Athletics
- Leadership
- Latino Student Union
- Black Student Union
- Class Officers
- Lego Club
- AVID
- Panther Pearls
- Key Club



### CLUB DE APOYO DE PADRES Y ACTIVIDADES EXTRACURRICULARES PARA ESTUDIANTES 5

- Football
- Baseball
- Soccer
- Softball
- Basketball
- Cheerleading
- Band
- Silver Stars
- Track & Field
- Swimming
- Tennis
- Wrestling
- Volleyball
- Cross Country
- FFA (CTE)
- Industry Advising Teams



### COMUNICACIÓN de la Escuela

SOCIAL MEDIA



FOLLETO ELECTRÓNICO



TEXTOS/LLAMADAS

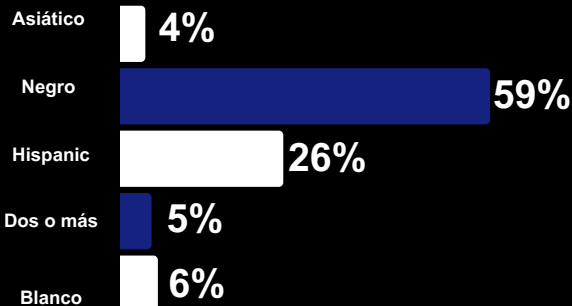


### Económicamente EN DESVENTAJA

73%



### DEMOGRAFÍA DE LA ESCUELA



### ESCALA DE LA RÚBRICA

- 1 NECESITA ATENCIÓN
- 2 PROMEDIO
- 3 BUENO
- 4 EXCEPCIONAL
- 5 EXCELENTE

“ La escuela secundaria North Crowley ha sido una experiencia transformadora para toda la familia. Tener a nuestro hijo en North Crowley nos hace sentir como un individuo más, no como una cara más entre la multitud.  
- Jay, North Crowley High Padre

“ Todos los miembros del personal me dieron la bienvenida y me hicieron sentir parte de un equipo. Como educadora, ha sido una experiencia increíble, desde el apoyo educativo hasta una cultura increíble, todos realmente personifican el orgullo de las panteras.  
- Fred, North Crowley High Maestro

“ En North Crowley, he crecido como persona. Puedo agradecer a los maravillosos educadores que me han formado como persona y me han hecho sentir como una persona más y no como un estudiante más.  
- Alexa, North Crowley High Estudiante

Visite <http://lcrowleyisdtx.org> para obtener más detalles sobre nuestra rúbrica.



# CALIFICACIÓN BASADA EN DATOS 2022-2023

DISTRITO ESCOLAR INDEPENDIENTE DE CROWLEY

## Informe de calidad de Crowley ISD

### Sistema Integral de Rendición de Cuentas

#### Estadísticas Importantes para la Comunidad

#### ESCALA DE LA RÚBRICA

- 1** NECESITA ATENCIÓN
- 2** PROMEDIO
- 3** BUENO
- 4** EXCEPCIONAL
- 5** EXCELENTE

#### CALIFICACIÓN DE CALIDAD ESCOLAR ASIGNADA POR EL DISTRITO

- 1** F
- 2** D
- 3** C
- 4** B
- 5** A

#### BALANCE DEL FONDO DE FINANZAS

- 1** MENOR A 9%
- 2** 10-14%
- 3** 14-17%
- 4** 18-19%
- 5** 20%

#### Información de Maestros

*Número total de maestros de 5 años o más dividido por el número total de maestros para obtener el porcentaje*

- 1** 10-19%
- 2** 20-38%
- 3** 39-48%
- 4** 49-59%
- 5** 60% o más

#### PROMEDIO DE GRADUACIÓN

- 1** 89% o menos
- 2** 89-90%
- 3** 90-92%
- 4** 93-94%
- 5** 95% o más

#### Preparación Universitaria, Profesional y Militar (CCMR)

- 1** 60-70%
- 2** 71-80%
- 3** 81-90%
- 4** 91-94%
- 5** 95% o más

#### Comportamiento Positivo de los estudiantes

##### PRIMARIA

- 1** 85 o menos
- 2** 86-89
- 3** 90-91
- 4** 92-94
- 5** 95 o más

##### SECUNDARIA

- 1** 69%
- 2** 70-73%
- 3** 74-84%
- 4** 85-91%
- 5** 92% o más

#### Oportunidades de participación

Participación de los padres

- 1** 0      **5** 2 o más
- 2** 1

#### APOYOS PARA ESTUDIANTES

##### PRIMARIA

- 1** 1 de 6
- 2** 2 de 6
- 3** 3 de 6
- 4** 4 de 6
- 5** 5 de 6

##### SECUNDARIA

- 1** 2 o menos
- 3** 3 de 6
- 5** 4 de 5

#### Oportunidades de participación

Clubes de Estudiantes

- 1** 0      **5** 5 o más
- 2** 1      **3** 3-4

#### PORCENTAJE DE ASISTENCIA

##### PRIMARIA

- 1** 85% o menos
- 2** 86-89%
- 3** 90-92%
- 4** 93-94%
- 5** 95% o más

##### SECUNDARIA

- 1** 69%
- 2** 70-73%
- 3** 74-84%
- 4** 85-91%
- 5** 92% o menos

CONSULTAR A SECUNDARIA CALIFICACIONES PARA EL DISTRITO

Visite <http://crowleyisdtx.org> para obtener más detalles sobre nuestra rúbrica.

AMBIENTE ESCOLAR

